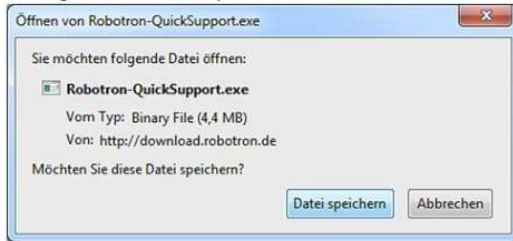


Bitte gehen Sie anschließend wie folgt vor:

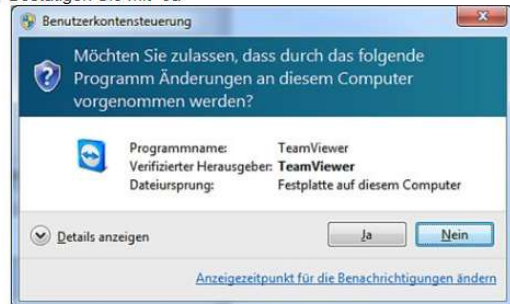
1. Bestätigen Sie mit "Datei speichern"



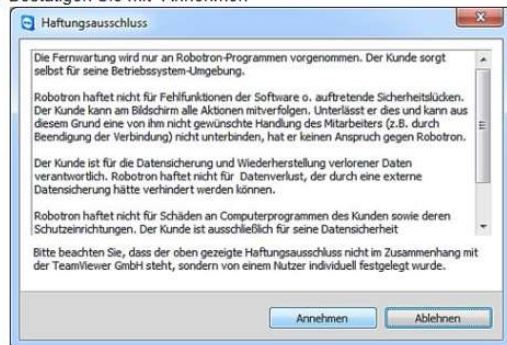
2. Klicken Sie auf "Ausführen"



3. Bestätigen Sie mit "Ja"



4. Bestätigen Sie mit "Annehmen"



5. Nennen Sie Ihrem Robotron-Ansprechpartner die notwendigen Informationen per Telefon.

